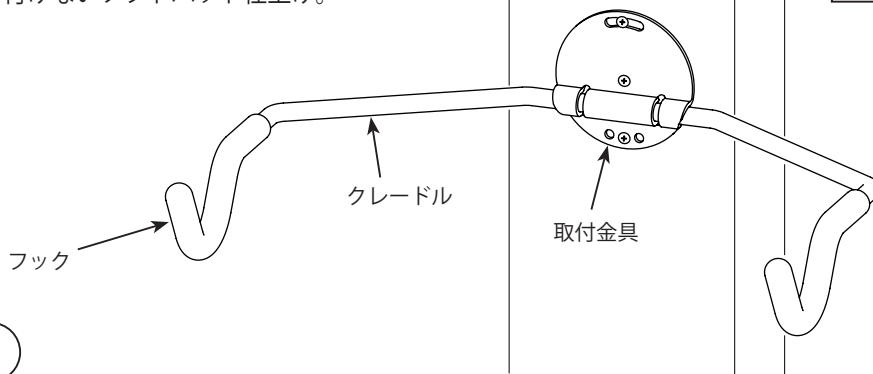


2x4（ツーバイフォー）建材などに直接木ねじで固定するタイプの自転車搭載ハンガーです。
自転車のトップチューブを2つのフックに掛けて保持します。
フックはフレームに傷を付けないソフトパッド仕上げ。

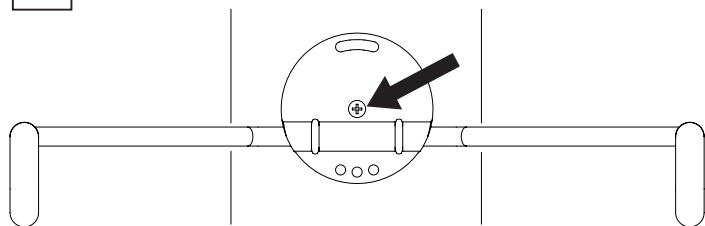


取り付け方

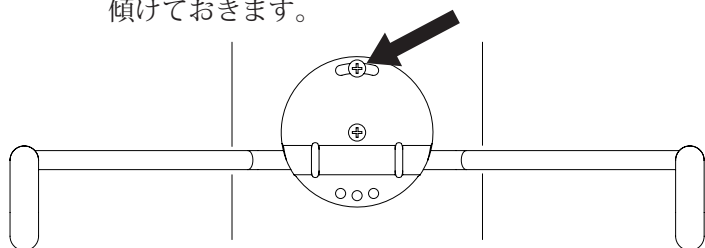
バイクハンガー 2x4 は3本の木ねじで取り付けられます。
以下の順番でそれぞれ木ねじをねじ込んでいってください。

! 木ねじの直径は5.1mmありますから、いきなりねじ込むと木材の材質次第では割れてしまうことがあります。
そのようなトラブルを回避するため、あらかじめ3.5mm 程度の下孔を細いドリルなどであけておくことを勧めます。

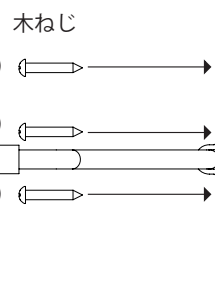
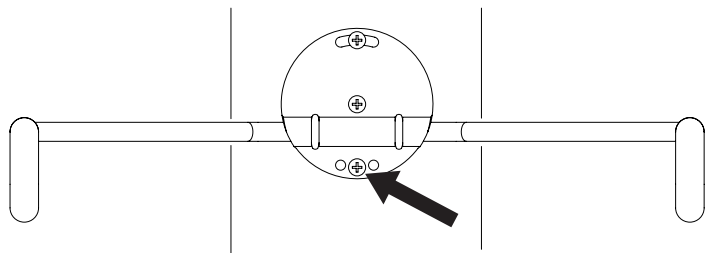
1 まず中央の孔に木ねじをねじ込み、全体を仮止めします。



2 次に上側の長孔に木ねじをねじ込み仮止めします。
クレードルを傾けて装着する場合は、あらかじめここで傾けておきます。




3 最後に下側の孔にも木ねじをねじ込み位置を固定します。
仮止めしてある木ねじをすべて本締めして終了です。



クレードルに角度をつける

自転車のトップチューブがスローピング（水平ではなく斜めに後ろ下がり）の場合、バイクハンガーを水平に取り付けてしまうと自転車がかなり前下がりになってしまいます。
そのときはバイクハンガー全体を斜めに取り付けて自転車ができるだけ水平に近くなるようにします。



製品保証期間：1年間

製造側に瑕疵のある不具合について、ご購入後1年間の保証をいたします。
ただし誤った使い方による破損・不具合や予期できる自然な損耗については対象外です。
詳しくは弊社ウェブサイトをご参照ください。
www.minoura.jp

問い合わせ先

株式会社 箕浦 〒503-2312 岐阜県安八郡神戸町下宮 134-1
Phone: (0584) 27-3131 / Fax: (0584) 27-7505
Mail: infodesk@minoura.jp / Web: www.minoura.jp

日本製