

# Hobby Tower HH-2L ハンガー A型 ロング

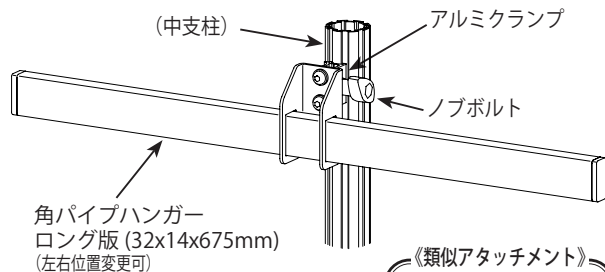
## ホビータワー純正部品

ノブボルト式クランプ

最大荷重 **10kgs** Max Load

### ハンガー A型とは

32x14mm 断面の角パイプ製のハンガーベースです。  
これにさらに吊り下げフックなどを装着して使います。



⚠ 別売の HF-2 リールアタッチメントは、この HH-2・2L ハンガーにしか装着できません。

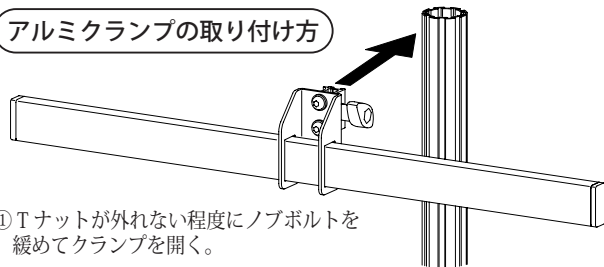
株式会社 箕浦 〒503-2312 岐阜県安八郡神戸町下宮 134-1

**MINOURN**

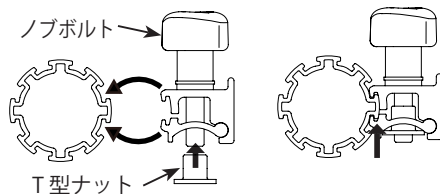
infodesk@minoura.jp (0584) 27-3131

日本製

## アルミクランプの取り付け方



- ① Tナットが外れない程度にノブボルトを緩めてクランプを開く。
- ② 支柱のリップ (凸部) の左右にある溝に、クランプ先端の爪を押し込むようにしてはめ込む。
- ③ ノブボルトを締めてクランプを閉じ、リップを左右から挟み込むようにして保持する。



⚠ 万一クランプが正しく締まっていないと、荷重がかかったときに脱落してしまいます。浮かずに確実にリップを挟んでいることを必ず確認してください。

## パイプハンガーの動かし方

背面ノブボルトを緩めるとパイプは左右に動かせます。  
位置を決めたら再びノブを締めて固定しておきます。

